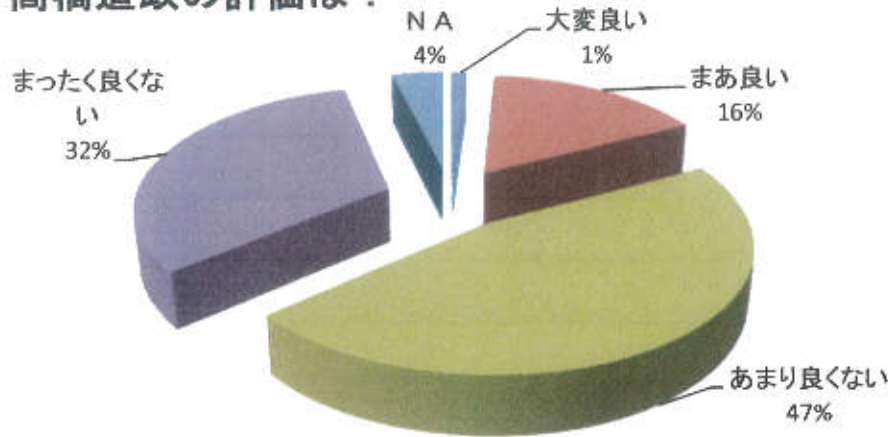
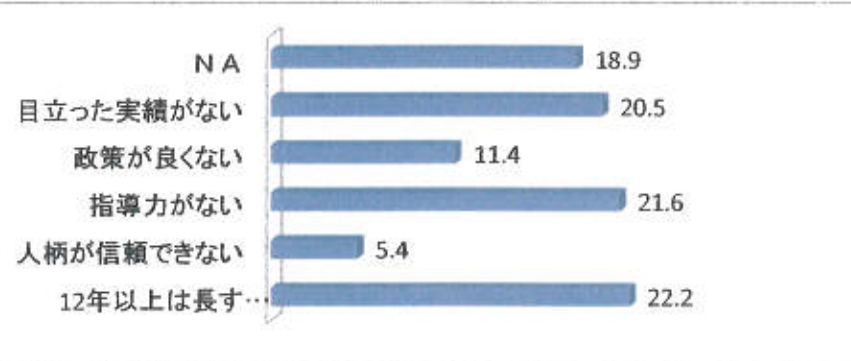


「高橋道政」評価せず8割 道民支持「過去最高」？

高橋道政の評価は？



良くないと評価した理由は(%)



	%	
	良い	良くない
党員(議員)	11.4	81.4
サポーター	21.4	77.7
女性	17.0	78.1
男性	16.5	81.1

<注>NA除く

《全道世論調査》

2017. 4 / 北海道新聞社

□支持率

評価	割合 (%)
大変良い	18%
まあ良い	50%
あまり良くない	12%
まったく良くない	3%
どちらとも言えない	17%
わからない・答えない	0%

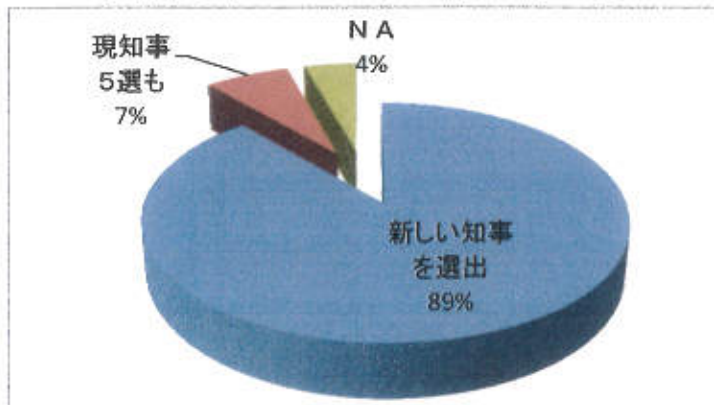
※「大変良い」+「まあ良い」

- ◆ 女性70%、男性67%
- ◆ 自民支持層83%、民進支持層62%
支持なし層61%

□支持する理由

理由	割合 (%)
失策がない	32%
人柄信頼できる	20%
イメージがよい	19%
指導力がある	15%
政策がよい	8%

次期(2019.4)の知事選は？ 9割が新しい知事を！



	%		
	新しい知事	5選やむなし	NA
党員(議員)	92.9		7.1
サポーター	86.6	11.6	1.8
女性	85.4	9.8	4.9
男性	91.3	5.5	3.2

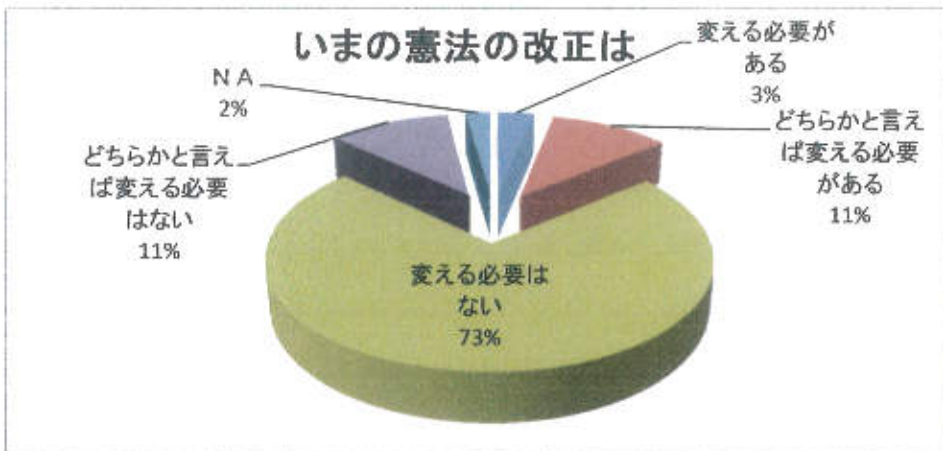
全道世論調査(道新=2017.4)

- ☆ 5選を目指した方がよい 46%
- ☆ 交代した方がよい 49%

★★ 道政評価と次期知事選

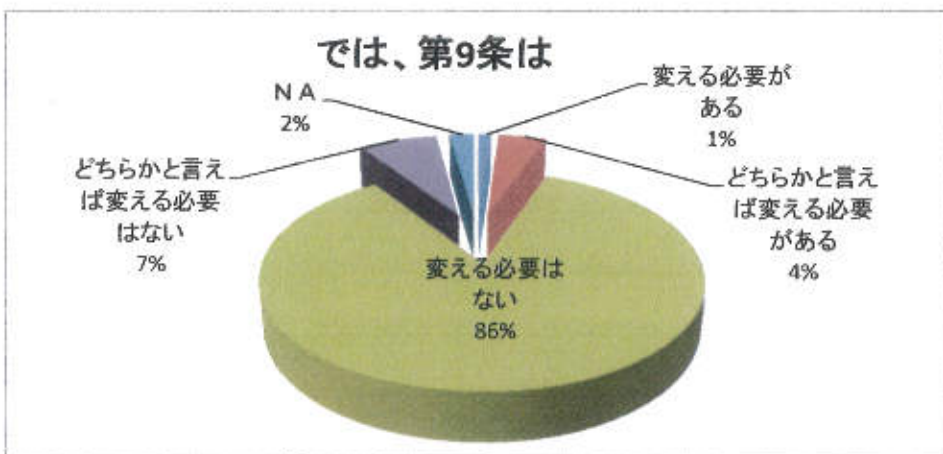
道政評価	次期の知事選の選択肢		
	新しい知事	5選やむなし	NA
大変良い	—	—	—
まあ良い	66.7	26.7	6.6
あまり良くない	95.4	2.3	2.3
まったく良くない	98.3	1.7	—

「憲法改正」 8割強が否定、「9条」改正は9割強



	%	
	必要ある	必要ない
厚別	25.6	72.1
江別	11.8	86.3
千歳	6.3	93.8
恵庭	19.2	73.1
北広島	—	100.0
石狩	—	100.0
当別	16.7	83.3
新篠津	—	100.0

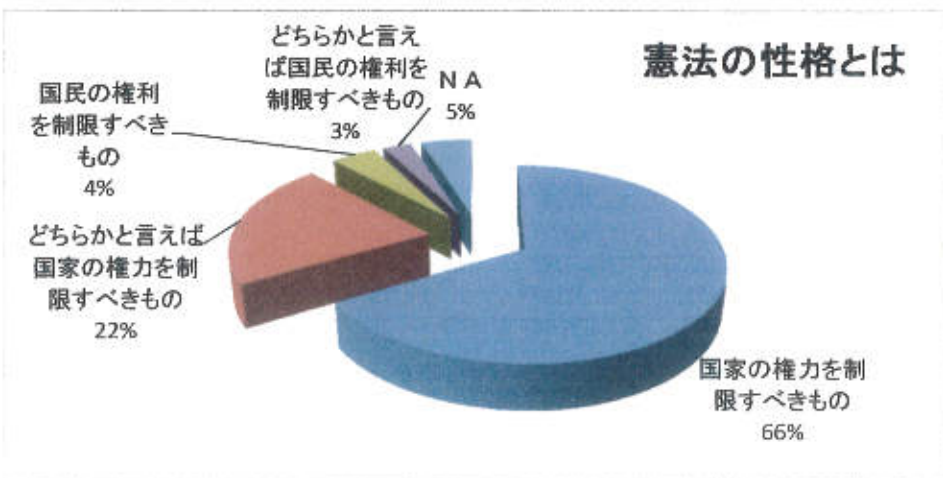
<注>NAは除く



	%	
	必要ある	必要ない
厚別	7	90.7
江別	5.9	94.1
千歳	—	100.0
恵庭	7.7	84.6
北広島	—	100.0
石狩	—	100.0
当別	8.3	91.7
新篠津	—	100.0

<注>NAは除く

憲法改正と9条は		%					
		党員(議員)	サポーター	女性	男性	20,30代	
変える必要がある	憲法	2.9	3.6	—	4.7	4.0	
	9条	—	1.8	—	1.6	4.0	
どちらかと言えば変える必要がある	憲法	15.7	8.0	4.9	13.4	28.0	
	9条	7.1	2.7	—	6.3	8.0	
変える必要はない	憲法	65.7	76.8	78.1	70.9	48.0	
	9条	84.3	85.7	85.4	83.4	64.0	
どちらかと言えば変える必要はない	憲法	11.4	10.7	14.6	9.4	20.0	
	9条	5.7	8.0	12.2	6.3	24.0	
NA	憲法	4.3	0.9	2.4	1.6	—	
	9条	2.9	1.8	2.4	2.4	—	



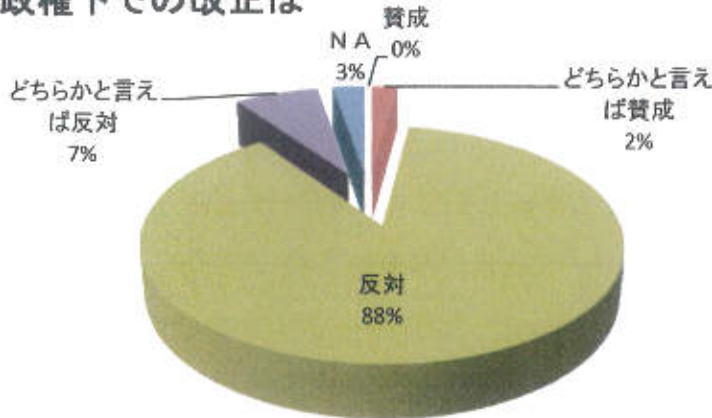
	%	
	国家の権力	国民の権利
党員(議員)	91.4	4.3
サポーター	85.7	8.9

	%	
	女性	男性
女性	80.5	12.2
男性	91.3	5.5

<注>NA除く

現政権下での改正&首相「9条改憲論」には9割以上反対

安倍政権下での改正は



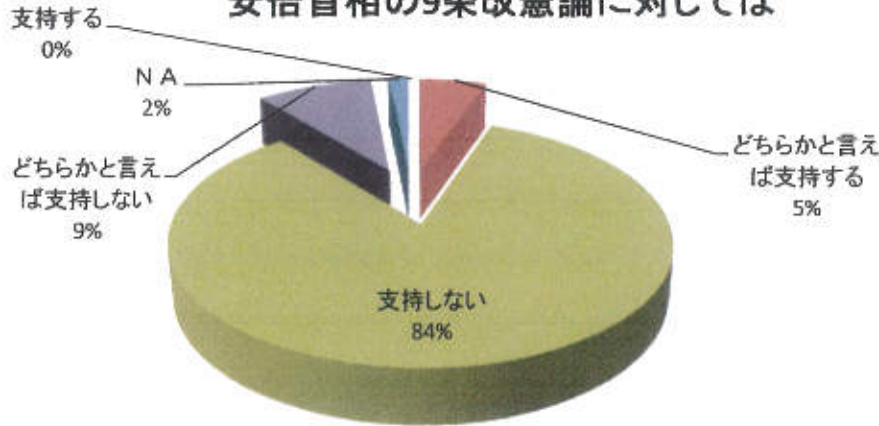
厚別 江別 千歳 恵庭 北広島 石狩 当別 新篠津	%	
	賛成	反対
	—	95.3
	2.0	98.0
	—	100.0
	11.5	76.9
	—	100.0
	—	100.0
	—	100.0

<注>NA除く

党員(議員) サポーター	%	
	賛成	反対
	—	100.0
	3.6	94.6

<注>NA除く

安倍首相の9条改憲論に対しては



党員(議員) サポーター	%	
	支持する	支持しない
	5.7	91.4
	5.3	93.8
	—	—
女性	—	100
男性	—	89.8

<注>NA除く

厚別 江別 千歳 恵庭 北広島 石狩 当別 新篠津	%	
	賛成	反対
	—	97.7
	5.9	94.1
	—	100.0
	23.1	69.2
	—	100.0
	—	100.0
	8.3	91.7
	—	100.0

<注>NA除く

★「緊急事態条項」について

	全体	党員(議員)	サポーター	女性	男性	%
憲法を改正して新たに加えるべきだ	3.2	2.8	3.6		4.7	
いまの憲法を変えずに対応すればよい	56.8	58.6	55.3	51.2	59.8	
そもそも必要ない	38.4	35.7	40.2	48.8	33.1	
NA	1.6	2.9	0.9		2.4	

★「教育の無償化」について

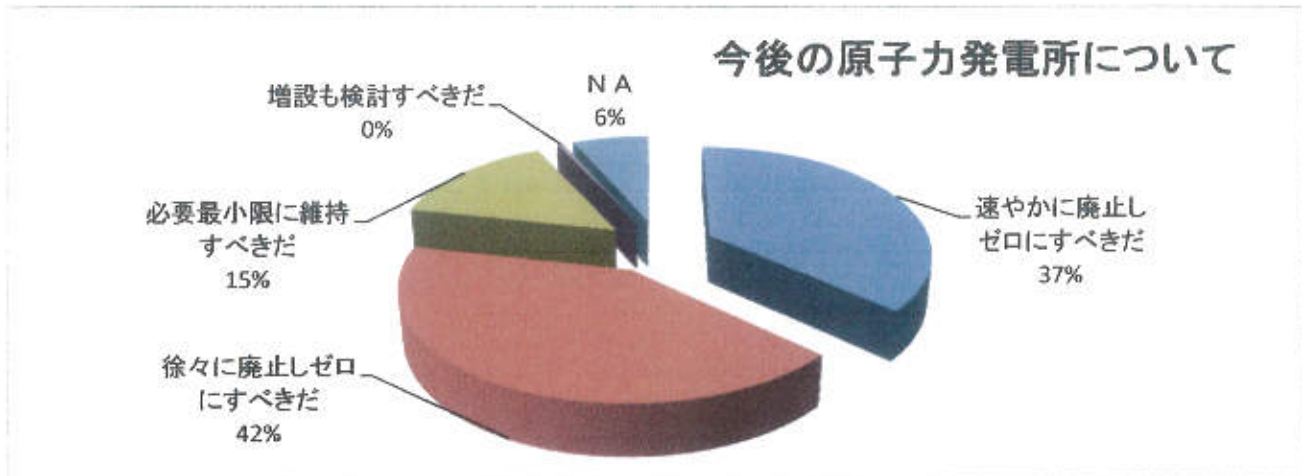
	全体	党員(議員)	サポーター	女性	男性	%
憲法を改正して新たに加えるべきだ	4.9	5.7	4.5	7.3	4.7	
いまの憲法を変えずに対応すればよい	80.5	80	80.4	75.6	82.7	
そもそも必要ない	13.5	12.9	14.3	17.1	11.0	
NA	1.1	1.4	0.8		1.6	

《参考》 世論調査

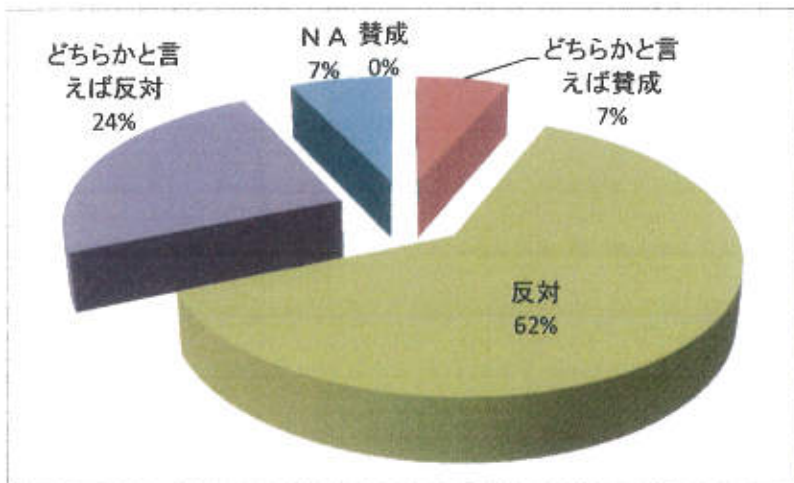
安倍政権下での憲法改正は				%
報道機関	報道日	賛成	反対	
共同通信	7月16日	32.6	54.8	
〃	8月4日	34.5	53.8	

安倍首相の9条改憲論に対しては				%
報道機関	報道日	賛成	反対	
NHK	7月10日	33.0	25.0	どちらも32
ANN	7月17日	34.0	45.0	
毎日新聞	7月24日	25.0	41.0	

8割が脱原発(ゼロ) 再稼働は9割近くが反対



「原子力規制委員会の審査に合格した原発は
運転を再稼働すべきだ」という意見に対しては



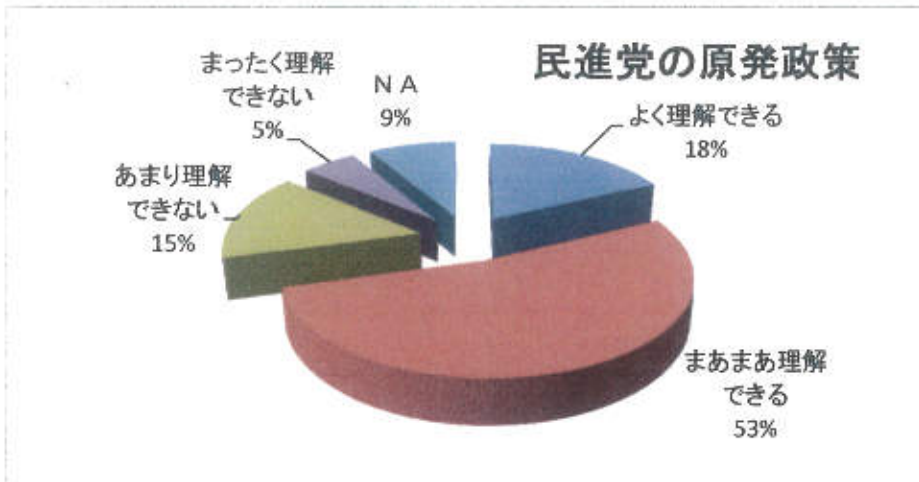
	今後の原発		
	速やかに	徐々に	必要最小限
党员(議員)	40.0	44.3	10.0
サポーター	33.9	40.2	17.9
女性	43.9	26.8	22.0
男性	34.6	43.3	14.2

<注>NA除く

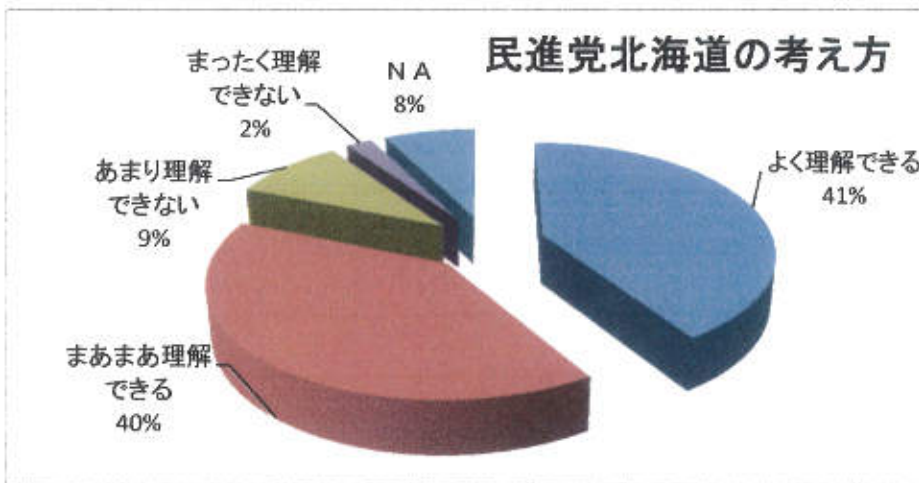
	原発再稼働		
	賛成	反対	NA
党员(議員)	5.7	87.1	7.2
サポーター	7.1	85.8	7.1
女性	4.9	87.8	7.3
男性	7.9	84.2	7.9

今後の原発・原子力政策(%)		原子力規制委員会審査合格の原発再稼働					
		賛成	どちらかと言 えば賛成	反対	どちらかと言 えば反対	NA	
1. 速やかに廃止しゼロに	(36.8)	—	—	95.6	4.4	—	
2. 徐々に廃止しゼロに	(41.6)	—	3.9	59.7	35.1	1.3	
3. 必要最小限に維持	(14.6)	—	29.6	14.8	55.6	—	
4. 増設も検討すべき	(0.5)	—	100.0	—	—	—	
民進党北海道の泊原発政策(%)							%
1. よく理解できる	(41.1)	—	1.3	80.3	18.4	—	
2. まあまあ理解できる	(40.0)	—	12.1	54.1	33.8	—	
3. あまり理解できない	(9.2)	—	11.8	58.8	29.4	—	
4. まったく理解できない	(2.2)	—	—	75.0	25.0	—	
民進党北海道の泊原発政策(%)		今後の原発・原子力政策					%
		速やかゼロ	徐々にゼロ	必要最小限	増設検討	NA	
1. よく理解できる	(41.1)	46.0	47.4	6.6	—	—	
2. まあまあ理解できる	(40.0)	31.1	45.9	23.0	—	—	
3. あまり理解できない	(9.2)	35.3	29.4	29.4	5.9	—	
4. まったく理解できない	(2.2)	75.0	25.0	—	—	—	

原発政策 中央(71%)と北海道(81%)とで理解度にズレ



- 民進党の政策方向(要点)
2030年代ゼロ実現するため
- 1 新・増設は行わない
 - 2 40年運転制限厳守
 - 3 原子力規制委の安全確認を得たもののみ再稼働を容認
 - 4 再稼働に当たって
 - ①国の責任明確化責任ある避難計画
 - ②地方自治体と地域住民との話し合いが大前提



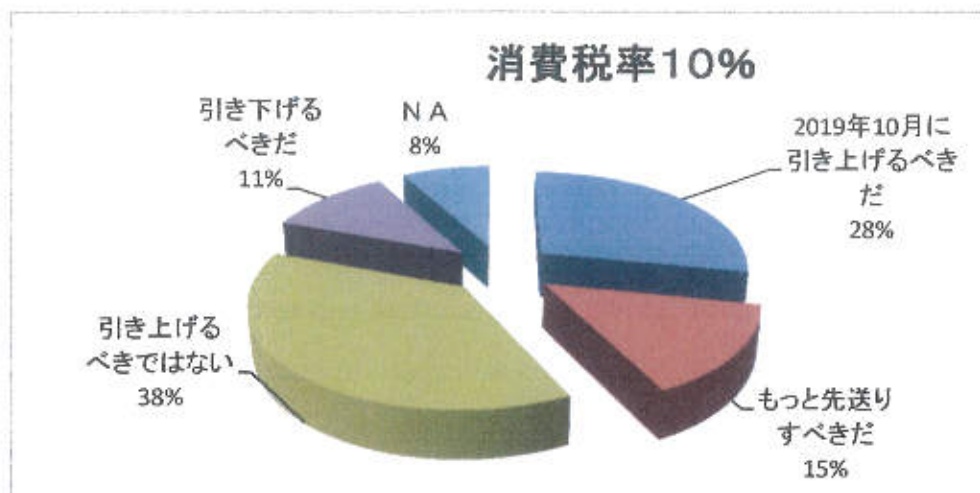
- 民進党北海道の考え方(要点)
泊原発(3基)は、三つの前提条件を満たさないかぎり再稼働すべきでない
- <三つの前提条件>
- 1 新規性基準に基づく安全対策の徹底
 - 2 責任と実効性ある避難計画
 - 3 住民合意を満たす

★★民進党の原発政策と民進党北海道の考え方との理解度比較

項目		%			
		党員(議員)	サポーター	女性	男性
A. よく理解できる	民進党	15.7	18.8	12.2	18.1
	北海道	40.0	41.1	43.9	37.0
B. まあまあ理解できる	民進党	57.1	51.8	43.9	55.9
	北海道	38.6	42.0	34.1	43.3
C. あまり理解できない	民進党	14.3	15.2	26.8	11.8
	北海道	10.0	8.0	12.2	8.7
D. まったく理解できない	民進党	4.3	6.2	7.3	5.5
	北海道	2.8	1.8	2.4	2.3
NA	民進党	8.6	8.0	9.8	8.7
	北海道	8.6	7.1	7.4	8.7

民進党北海道の考え方	民進党の原発政策				
	A	B	C	D	NA
A	38.2	40.8	11.8	5.3	3.9
B	4.0	86.5	8.1	1.4	—
C	5.9	11.7	76.5	5.9	—
D	—	—	—	100.0	—
NA	7.1	—	—	—	92.9

消費税率10%への引き上げ 賛否分かれる



	%	
	党员(議員)	サポーター
A	40.0	21.4
B	11.4	17.0
C	40.0	35.7
D	2.9	17.0
NA	5.7	8.9

<注>NA除く %

	女性	男性
A	17.1	32.3
B	19.5	12.6
C	29.3	40.2
D	24.4	7.1
NA	9.7	7.8

<注>NA除く % (小数点以下四捨五入)

	20代	30代	40代	50代	60代	70代	80~
A. 2019年10月に引き上げるべきだ	50	21	17	29	39	28	15
B. もっと先送りすべきだ	—	16	17	25	10	11	15
C. 引き上げるべきではない	33	42	33	21	37	44	55
D. 引き下げるべきだ	17	16	21	14	6	11	5
NA	—	5	12	11	8	6	10

<期待する社会像(%)>

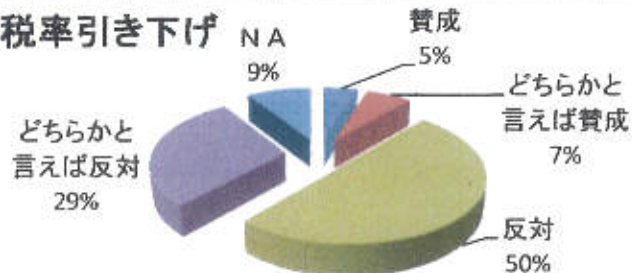
- 高福祉・高負担 (12.4)
- 高福祉・中負担 (17.3)
- 高福祉・低負担 (10.3)
- 中福祉・高負担 (01.6)
- 中福祉・中負担 (37.8)
- 中福祉・低負担 (11.9)
- 低福祉・高負担 (00.5)
- 低福祉・中負担 (00.0)
- 低福祉・低負担 (00.0)

消費税率10%への増税

	2019年引き上げ	もっと先送り	引き上げない	引き下げ
高福祉・高負担	56.5	13.0	17.4	8.7
高福祉・中負担	31.3	12.5	46.9	3.1
高福祉・低負担	15.8	15.8	42.1	26.3
中福祉・高負担	—	—	100.0	—
中福祉・中負担	28.6	18.6	34.3	8.6
中福祉・低負担	13.6	18.2	45.5	18.2
低福祉・高負担	—	—	—	—
低福祉・中負担	—	—	—	—
低福祉・低負担	—	—	—	—


<注>NA除く

法人税率引き下げ



	賛成	反対
党员(議員)	12.8	81.4
サポーター	10.7	77.7
女性	14.6	70.7
男性	10.2	84.3

<注>NA除く

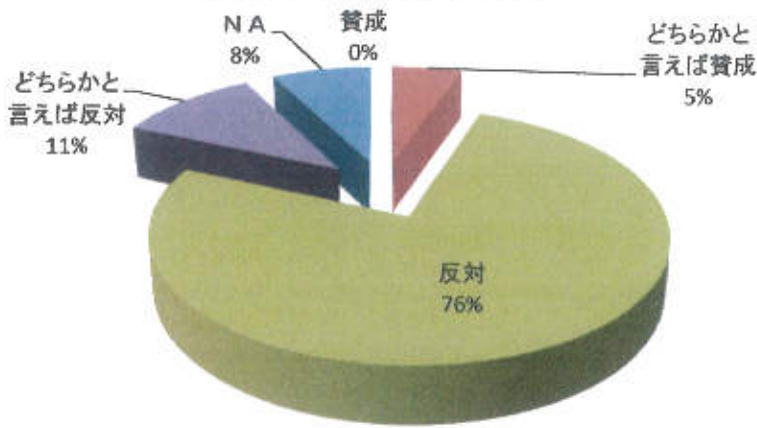


	賛成	反対
党员(議員)	92.8	7.2
サポーター	77.7	15.2
女性	82.9	7.3
男性	83.5	8.7

<注>NA除く

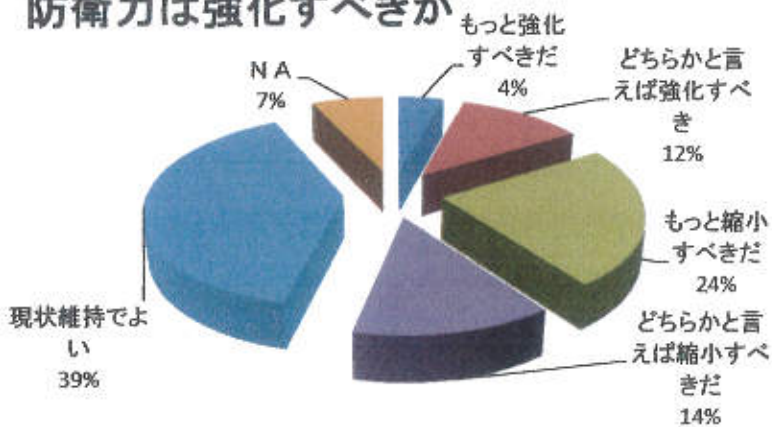
北朝鮮からの不安 7割超える だが、防衛力は現状維持・縮小

安全保障関連法の賛否



	%		
	賛成	反対	NA
党員(議員)	2.8	90.0	7.2
サポーター	7.1	84.8	8.1
女性	2.4	90.3	7.3
男性	6.3	85.0	8.7

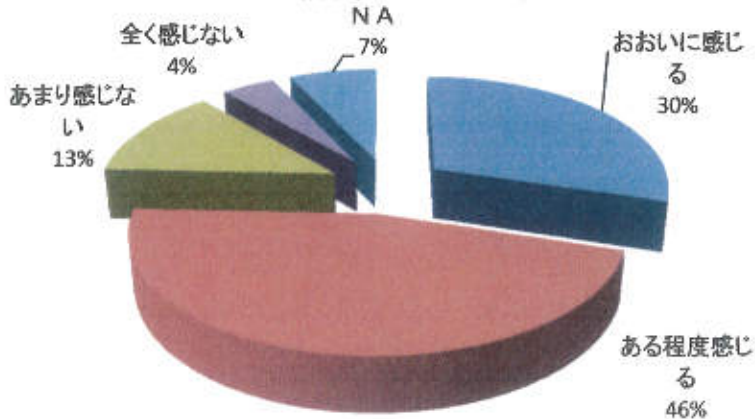
防衛力は強化すべきか



	%		
	強化すべき	縮小すべき	現状維持
党員(議員)	14.3	34.3	45.7
サポーター	17.9	38.4	35.7
女性	14.7	46.3	31.7
男性	17.3	34.6	40.2

<注>NA除く

北朝鮮からの不安は



	%		
	感じる	感じない	NA
党員(議員)	71.4	22.9	5.7
サポーター	77.7	14.3	8.0
女性	78.0	14.7	7.3
男性	73.2	18.9	7.9

世論調査	%		
	感じる	感じない	報道
NHK	84.0	12.0	7月10日
FNN	92.1	6.8	7月24日
JNN	91.0	8.0	8月7日