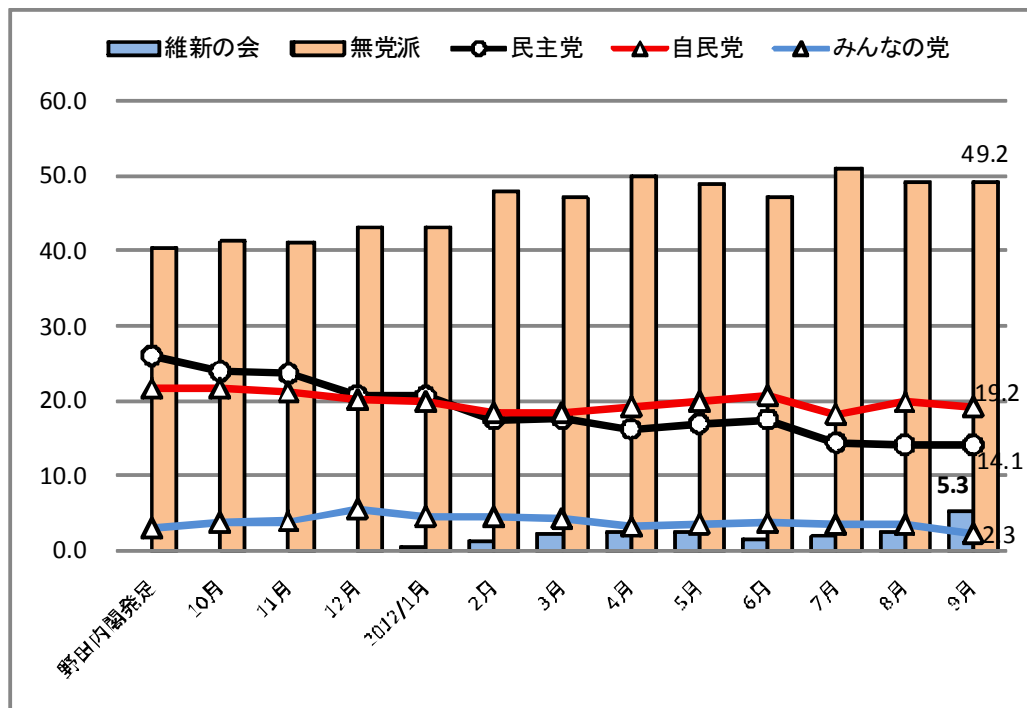
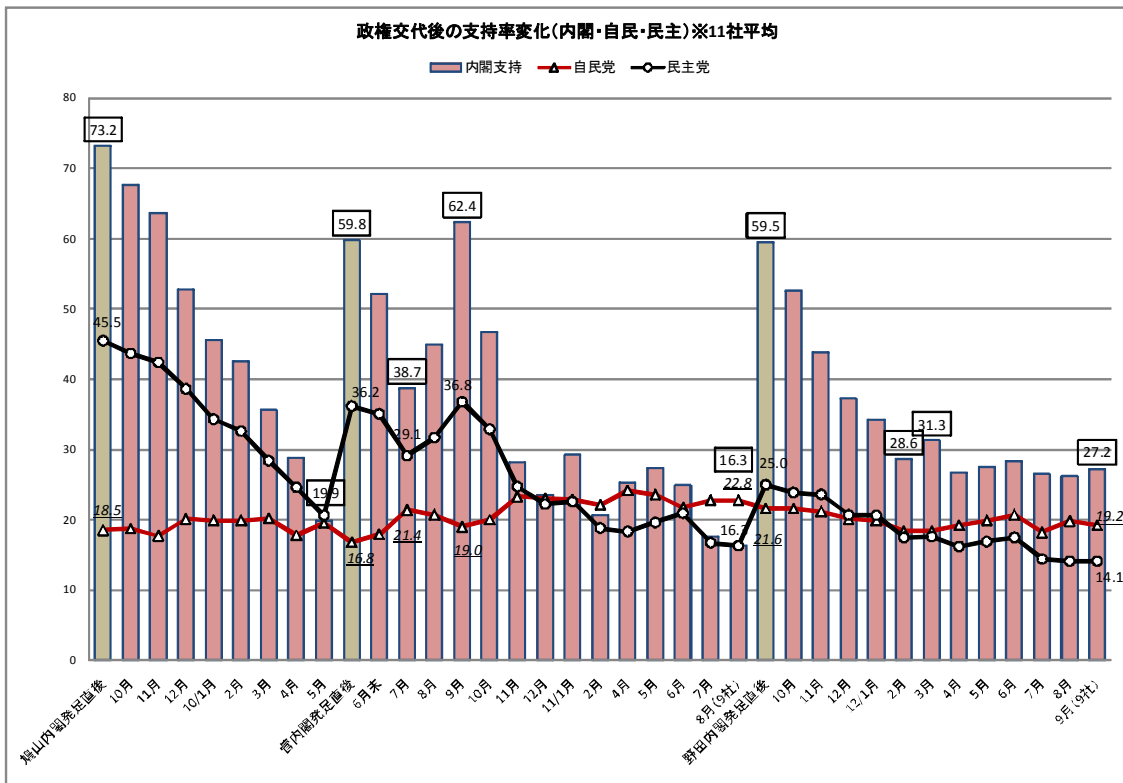
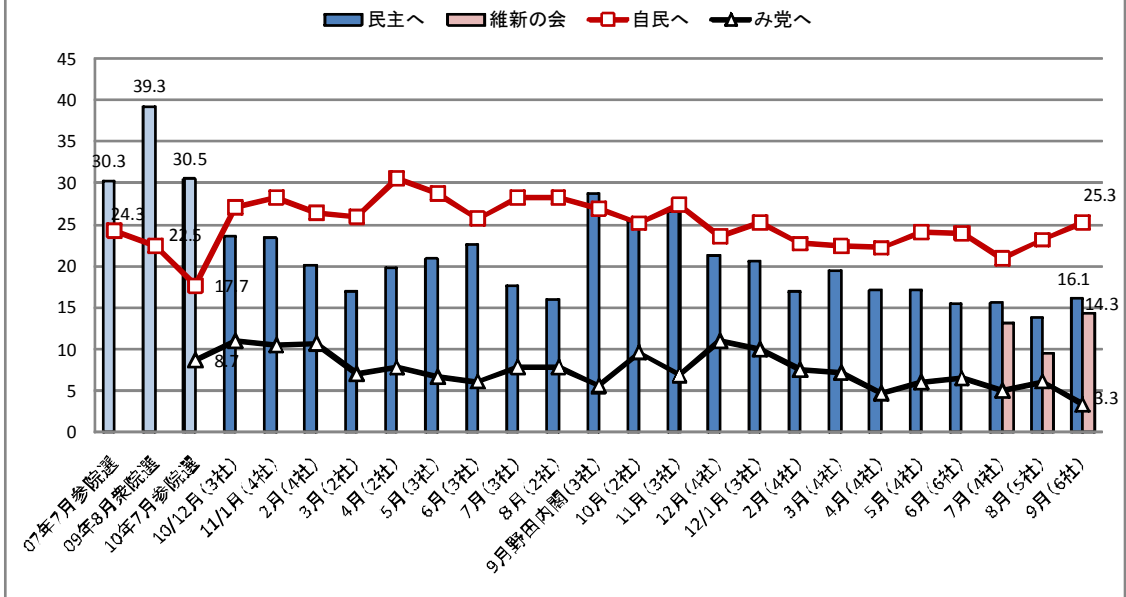


参考資料 9.18 現在。9 社データから（日経、NNN が未定）。



次の総選挙での比例代表投票先は



民主・自民・公明の3党連携に

	肯定的評価	否定的評価
朝日9.11	38	43

消費税増税法案について

	評価する	評価しない
JNN9.10	46	49
朝日9.11	43	47
平均	44.5	48.0

大阪維新の会の国政進出に

	肯定的評価	否定的評価
FNN9.3	62.0	34.5
共同9.3	60.2	
朝日9.11	50	36
NHK9.10	54	40
平均	56.6	36.8

日本維新の会に合流した国会議員を

	肯定的評価	否定的評価
毎日9.17	48	43

日本維新の会の設立・国政進出に

	肯定的評価	否定的評価
読売9.17	58	35
ANN9.18	54	33
平均	56.0	34.0

橋本氏の衆院選立候補に

	肯定的評価	否定的評価
ANN9.18	36	50

尖閣諸島国有化を

	支持する	支持しない
JNN9.10	66	23
毎日9.17	73	22
平均	69.5	22.5

2030年代までに原発ゼロは可能か

	可能だ	可能と思わない
JNN9.10	33	61

政府の2030年代原発ゼロ方針に

	肯定的評価	否定的評価
毎日9.17	60	36
読売9.17	53	40
ANN9.18	49	34
平均	54.0	36.7

ANN9.18 ※原発政策の今後

すぐにゼロ15,2010年代にゼロ10,
2020年代にゼロ15,2030年代にゼロ24
今後も継続20

大飯原発以外の運転再開に

	賛成	反対
朝日9.11	32	54

望ましい政権の枠組み

	民主中心	自民中心	大連立	政界再編で	民自以外の連	民+維新	自+維新
3月4社平均	7.3	11.1	25.1	47.1			
4月5社平均	6.6	11.6	21.8	49.3			
5月3社平均	8.0	13.7	23.0	42.6			
6月2社平均	5.0	10.0	22.0	48.5			
7月8社平均	6.3	14.6	25.0	46.4	28.5		
8月4社平均	7.2	14.9	24.0	46.7	31.0		
9月4社平均	8.0	18.2	23.0	43.3	25.0	11.0	23.0